

# Экологическое воспитание дошкольников

## 6 группа

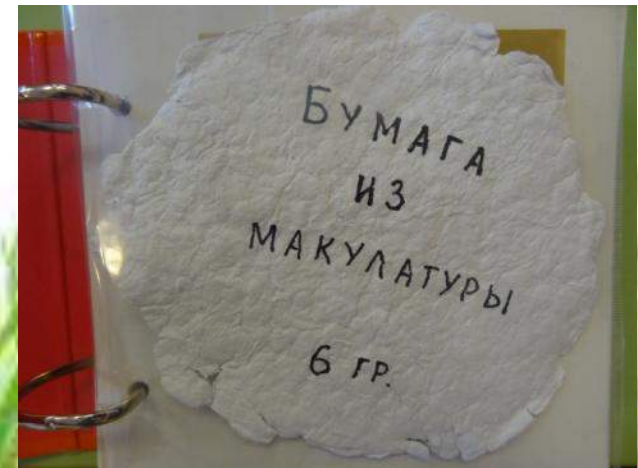


На протяжении всего дошкольного детства мы воспитываем в детях позитивное отношение к природе, заботу об окружающем мире, потому что в этот период начинается формирование личности человека, его мировоззрения. В течение года мы проводим разнообразные мероприятия: это и экспериментирование с разными природными материалами, подкормка птиц, наблюдения за живой и неживой природой, и многое другое.





Осенью уже не первый год в нашем детском саду проходит акция «Бумажный бум» – дети с родителями приносят макулатуру. Дети понимают, что сдавая макулатуру, они спасают от вырубки деревья. Наглядно объяснить эту взаимосвязь детям помог опыт по созданию бумаги из макулатуры.





**В течение всего года мы выращиваем с детьми растения на окне и на участке детского сада: лук, овес, цветы, горох, фасоль. Детям нравится наблюдать за ростом и развитием растений. Все изменения мы отмечаем в дневнике наблюдений.**





**Посев семян цветов  
на рассаду**



**Наш огород на окне**



**Рассада бархатцев готова  
для высадки на клумбы**



**Высаживание рассады  
на клумбы**



**Посадка семян настурции**



**Клумбы цветут и радуют  
глаз**



**Желуди, собранные осенью в парке,  
мы посадили в горшочек с землей  
и у нас выросли маленькие дубочки.  
Весной мы посадили их в землю на участке,  
полили и отгородили веревочками.  
Будем наблюдать за ростом дубочков.**



## Экскурсия весной в лес



На полянке дети нашли первые цветы мать - и - мачехи.



Из-под сухих листьев появляются первые травинки



Хорошо пригревает весеннее солнышко, поют птички, набухают почки на деревьях.



Из сухих веток деревьев мы собрали коллекцию коры деревьев





**Наблюдения за набуханием почек, появлением первых листочков у деревьев и кустарников, появлением первоцветов не оставляют детей равнодушными, расширяют представления о сезонных изменениях в природе, взаимосвязях неживой и живой природы, многообразии растительного мира.**





**В ходе проекта «Деревья – наши друзья» дети рассматривали деревья, готовили с родителями сообщения о разных деревьях, рисовали их, и мы собрали в группе «Паспорт деревьев нашего участка».**







**Родители с детьми принимали участие во всероссийском субботнике, в ходе которого садили саженцы деревьев и кустарников на участке детского сада.**



## Летние эксперименты



Дети пробовали фильтровать грязную воду через разные материалы: салфетки, ткань, ватные диски. Сделали вывод, что самая чистая вода получается при очистке через ватные диски.



Опыт: испарение воды.



Как растения пьют воду: подкрашенная вода проходит через стебли растений.

## Экскурсия в парк по экологической тропе



**Плохие и хорошие находки учат детей тому, как нельзя поступать и как нужно.**




**Наблюдения за жизнью насекомых, птиц, растений – все это сближает детей с природой, позволяет почувствовать себя частью природы.**



**Экологические игры о растительном мире, изготовление плакатов о значении растений в жизни человека и животных, исследовательская деятельность – эти виды деятельности помогают расширить знания детей о растениях.**



## Экскурсия в живой уголок



**Встреча с обитателями живого уголка была важным событием в жизни детей. Они узнали какой корм нужен разным животным, как нужно за ними ухаживать, принесли много овощей, фруктов для питомцев. Некоторые дети после экскурсии решили завести домашних животных.**



## Экологический проект «Знакомство с Красной книгой Ленинградской области»



В ходе проекта дети через различные виды деятельности познакомились с животными и растениями Ленинградской области, занесенными в Красную книгу.



## Трудовая деятельность на огороде



В течение всего лета дети наблюдали и трудились на опытно-экспериментальной грядке детского сада. Вырастили своими руками горох и редис, а также наблюдали за ростом кабачков и картофеля.



## «Кружит, кружит листопад, листья в лужицы летят...»



Фотовыставка к дню города с самыми красивыми видами Приозерска



Трудовая деятельность в природе - уборка листьев на участке



Экскурсия в осенний парк – дети учились различать разные виды деревьев, собирали природный материал и любовались осенними пейзажами.





# Выставка поделок из природного материала, созданных детьми и родителями.



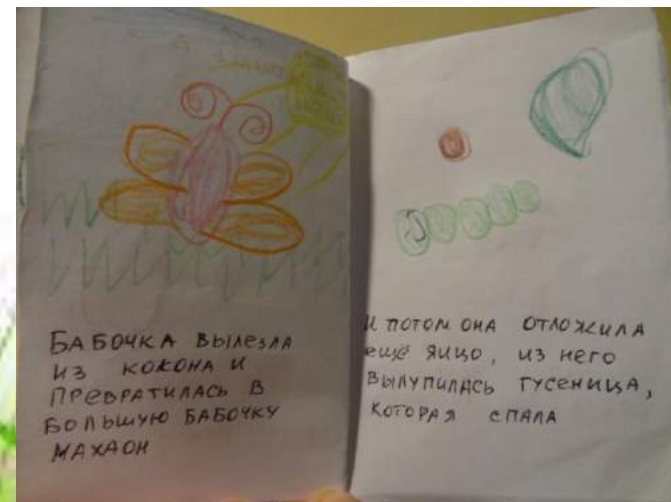


**Трудовая деятельность в уголке природы – уход за комнатными растениями, ведение календаря природы, кормление рыбок – все это воспитывает в детях не только бережное отношение к живому, но и ответственность за них.**





**Изготовление экологического плаката «Давайте беречь нашу планету!» заставляет детей задуматься о том, что мы можем сделать для того, чтобы наша природа становилась лучше, а не страдала от деятельности людей.**



**Сочинение экологических сказок детьми и создание книжек-малышек.**



## Экскурсия в зимний лес.

Замечательная зимняя погода располагает к прогулкам не меньше, чем знойные деньки. Природа как будто заснула, укрывшись в теплое одеяло. Мы с детьми любовались прекрасными зимними пейзажами, послушали тишину леса, увидели большое гнездо на сосне, оставили на пеньке семечки и хлеб для лесных обитателей. Спасибо природе за красивую зимнюю сказку!



## Акция «Береги елочку!»



Дети с родителями создавали елочки из разного материала: бумаги, ниток, ткани, мишуры, пластиковых стаканчиков. Елочки получились красивые, дети согласились, что не нужны им живые елочки – пусть растут в лесу и радуются.

